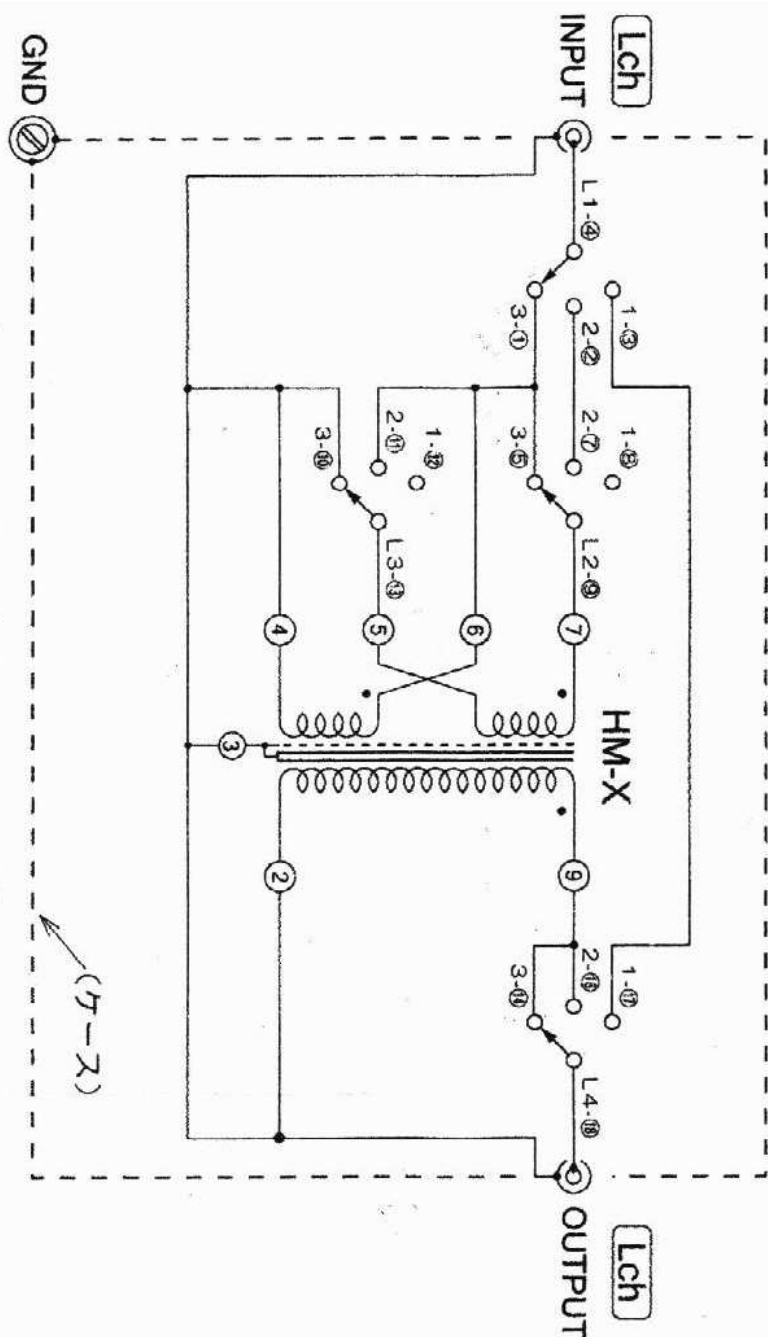
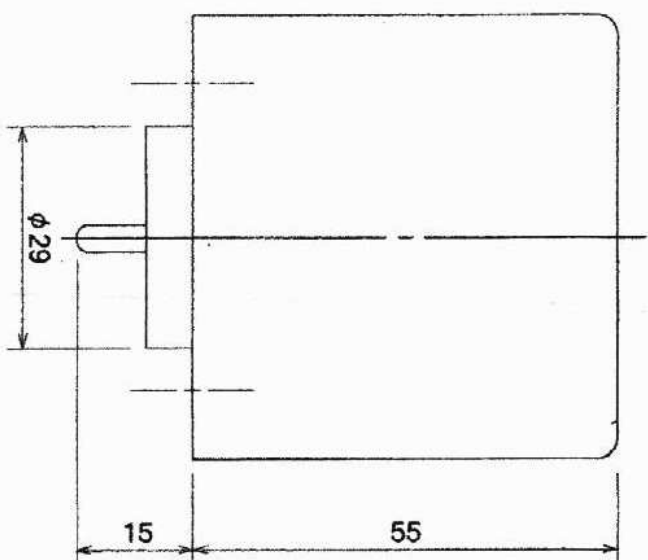
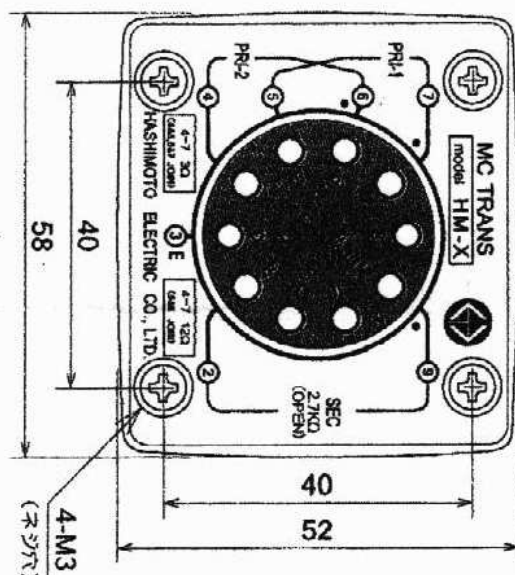


HM-X 使用接続図例



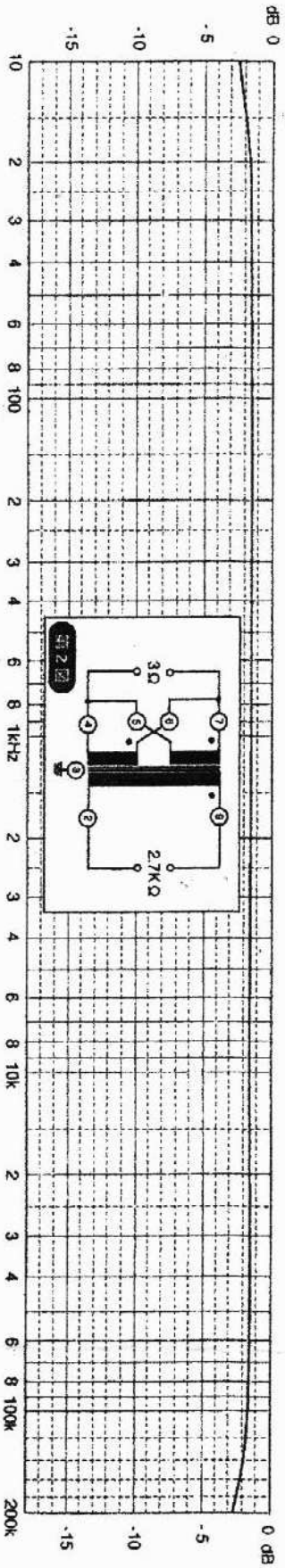
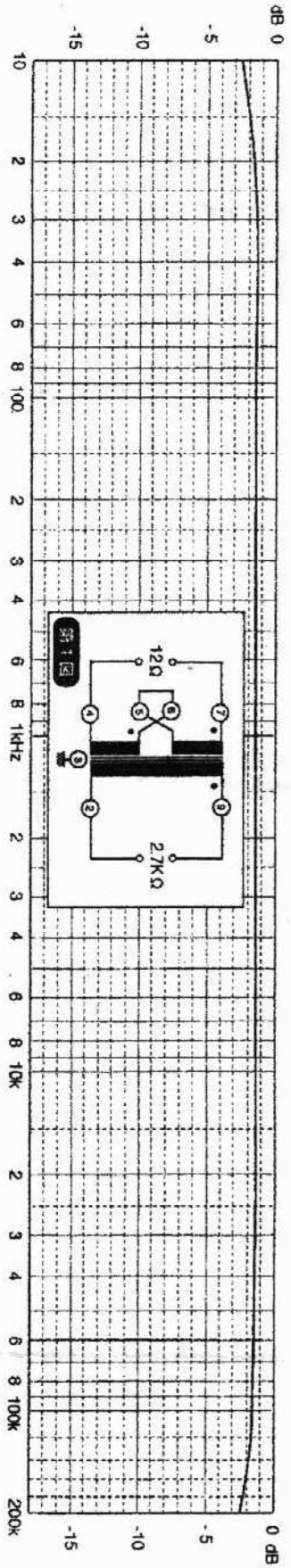
SW (L1~L4) ※Lch側のみです。4回路運動
 ※ロータリSWは2段4回路3接点を使用
 ※①~⑨の数字はSWの端子番号

- 1...PASS
- 2...HIGH (7~40Ω)
- 3...LOW (2~7Ω)



取付け寸法図

周波数特性



- 1. 周波数特性 15Hz~100kHz(-1db, 2次負荷抵抗2.7kΩ)
- 2. 挿入損失 1.5db以内
- 3. 巻線抵抗 1次1Ω × 2、2次440Ω

	結線内容	1次インピーダンス		2次負荷抵抗		昇圧比 (特等)
		1次直負荷抵抗	1次直負荷抵抗	2次負荷抵抗	2次負荷抵抗	
第1図	1次シリーズ	12Ω (7~40Ω)	12Ω (7~40Ω)	2.7kΩ	2.7kΩ	15 (23db)
第2図	1次パラレル	3Ω (2~7Ω)	3Ω (2~7Ω)	2.7kΩ	2.7kΩ	30 (29db)



橋本電気株式会社
 〒124-0012 東京都葛飾区立石2-17-11
 Tel:03-3651-4173 (代) Fax:03-3651-9416